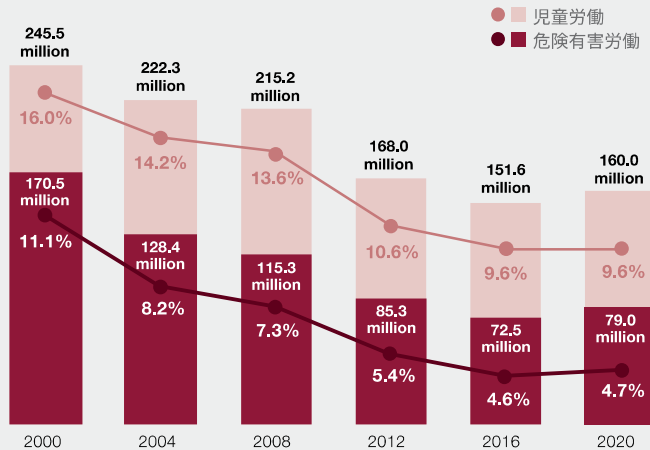


# ひと目で分かる児童労働

## 動向

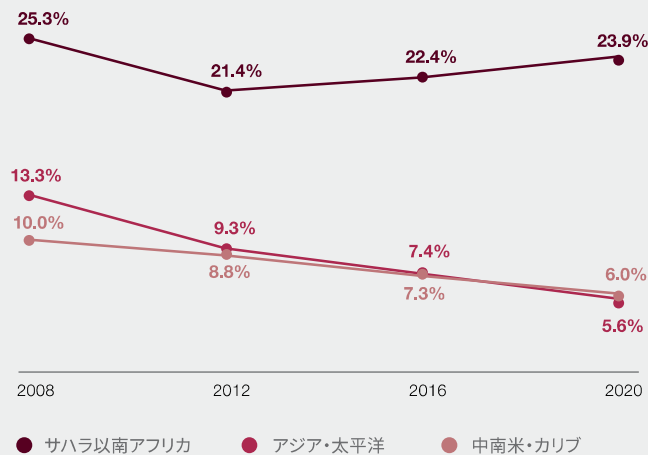
### 児童労働撲滅に向けた世界の歩みは2016年以降に失速

児童労働と危険有害労働に従事する子ども（5～17歳）の数と割合



### アジア・太平洋地域とラテンアメリカ・カリブ地域で児童労働撲滅に向けた継続的な進展、サハラ以南のアフリカでは同様の進展は見られず

児童労働に従事する子ども（5～17歳）の地域別割合

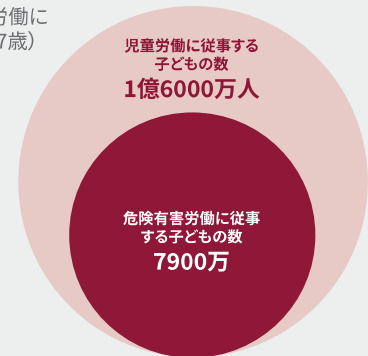


備考：図はILOの報告に使用される地域グループを示しています。2016年以前の比較可能な過去データは、他の地域では入手できませんでした。

## 現状

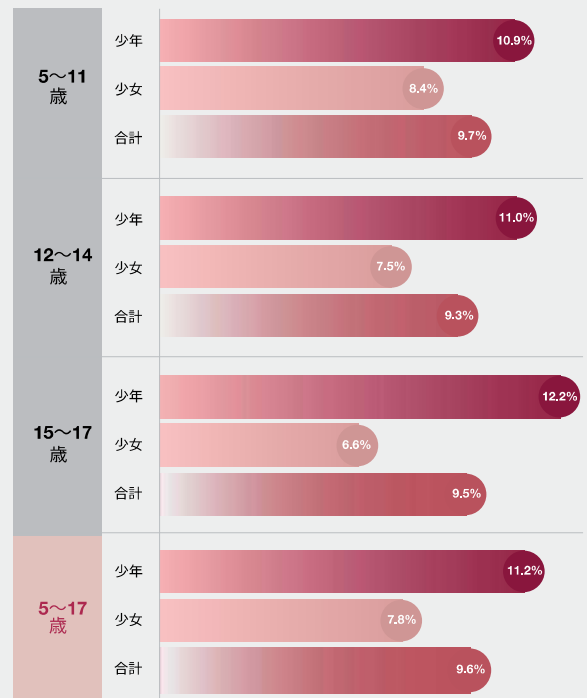
### 世界中で1億6000万人の子どもが児童労働、7900万人は危険有害労働に従事

児童労働と危険有害労働に従事する子ども（5～17歳）の数



### すべての年齢でも少女よりも少年の方が多く児童労働に従事

児童労働に従事する子ども（5～17歳）の年齢別・性別割合



私たちは児童労働をなくすことを子どもたちに約束しました

## 児童労働に従事する子どもの数と割合が最も多い地域はサハラ以南アフリカ

サハラ以南アフリカ

23.9%  
86.6 million

児童労働に従事する子ども(5~17歳)の地域別数と割合

備考: 円の大きさは、児童労働に従事している子どもの絶対数に比例します。図は、SDGsの報告に用いられる地域グループを示しています。オセアニア地域は、データのカバー率が低いため省略しています。そのため、地域別の数値は世界全体の数値とは一致しません。

中央・南アジア

5.5%  
26.3 million

東・東南アジア

6.2%  
24.3 million

北アフリカ・西アジア

7.8%  
10.1 million

中南米・カリブ

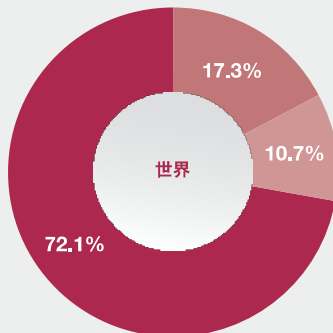
6.0%  
8.2 million

欧州・北米

2.3%  
3.8 million

## 児童労働に従事している子どもの大部分は家庭内労働

児童労働に従事する子ども(5~17歳)の就業状況別割合

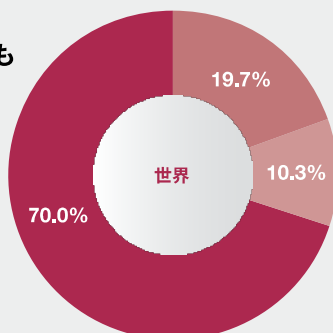


- 家庭内労働に従事
- 被雇用者
- 独立型労働者

備考: 四捨五入により、パーセント表示の合計は100%になりません。

## 世界的に農業分野で児童労働に従事している子どもが最も多い

児童労働に従事する子ども(5~17歳)の産業別割合




- 農業
- サービス業
- 工業

## COVID-19のインパクト

対策を講じなければ、児童労働に従事する子どもの数は1億6000万人(2020年)から2022年末までに1億6890万人に増加するリスクがある

2022年末までに児童労働に従事する子ども(5~17歳)の予測数



© UNICEF/UNI274800/Soumalla

一刻の猶予もありません